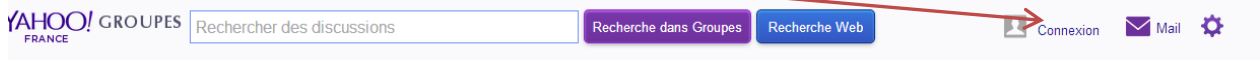


L'inscription sur la liste de diffusion du CGA demande au préalable d'être inscrit sur le groupe CGA de Yahoo.

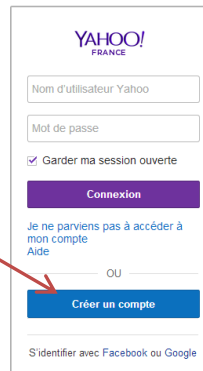
Inscription sur le groupe CGA chez Yahoo

Rendez-vous sur : <http://fr.groups.yahoo.com/group/cgalsace>

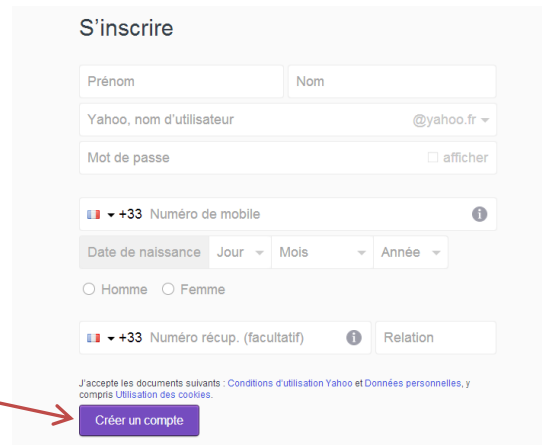
- Cliquer sur « connexion » en haut à droite



Cliquer sur créer un compte :

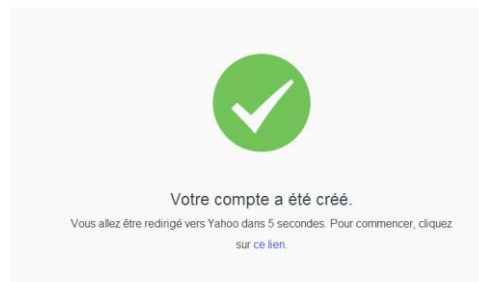


- S'inscrire :
Prénom, Nom
Yahoo, nom d'utilisateur @yahoo.fr
Il vous faudra créer une adresse Yahoo que vous Modifierez ultérieurement.
Mot de passe
Notez l'adresse mail et le mot de passe
N° tél mobile ou fixe
Date de naissance
Homme, Femme



- Cliquer sur « créer un compte »

Une nouvelle fenêtre s'ouvre vous informant que votre compte a été créé, vous pouvez cliquer sur le lien ou attendre que vous soyez redirigé automatiquement sur la page d'accueil du groupe CGA



Vous êtes sur la page d'accueil du groupe CGA.

Nous allons modifier l'adresse mail en y ajoutant celle que vous avez fourni au secrétariat du CGA.



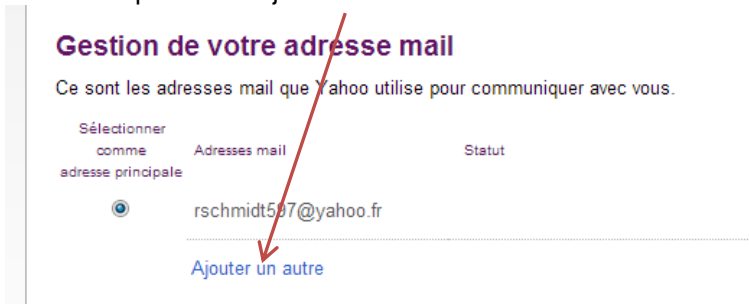
- Cliquez sur « l'étoile » en haut à droite de votre « login ou nom »
- Cliquez sur « Info compte »
- Entrez votre mot de passe et cliquez sur « connexion »

La page de votre profil s'affiche.

Nous allons modifier l'adresse mail. Cliquez sur « modifier » à droite de votre adresse mail.

Dans la nouvelle fenêtre « Gestion de votre adresse mail »

- cliquez sur « ajouter un autre »



- Indiquez l'adresse mail que vous avez fourni au CGA puis cliquez sur « enregistrer » à droite et non sur « Enregistrer » au bas de la fenêtre.

Une information s'affiche :

Une confirmation par mail vous a été envoyée à : XXXXXXX@XXXX. Suivez les instructions figurant dans le mail pour permettre la vérification de cette nouvelle adresse

- Suivre les instructions de ce courriel en cliquant sur le lien « Vérifier « XXXXXXX@XXX »

Une nouvelle fenêtre s'ouvre dans votre navigateur vous informant que la vérification est terminée.

- Cliquez sur « continuer » à droite, cochez ou ne cochez pas la case en dessous, je vous le déconseille.

Dans la nouvelle fenêtre votre nom d'utilisateur apparaît

- entrez votre mot de passe et cliquez sur « connexion »

Dans la nouvelle fenêtre « Gestion de votre adresse mail » sélectionnez l'adresse que vous avez fourni au CGA puis cliquez sur « enregistrer »

Une nouvelle fenêtre s'ouvre sur votre profil vous informant de la mise à jour de vos informations de contact.

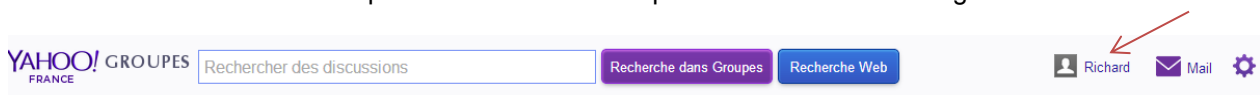
Abonnement à la liste de diffusion du CGA

Maintenant que votre compte Yahoo est créé et nous pouvons faire la demande d'abonnement sur la liste de diffusion.

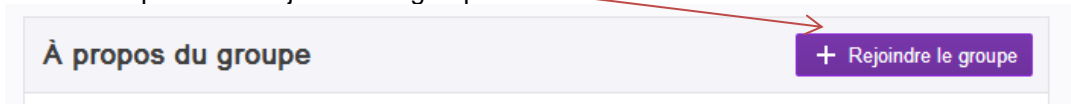
Vous pouvez fermer cette fenêtre et rendre sur la page d'accueil du groupe CGA.

<http://fr.groups.yahoo.com/neo/groups/cgalsace/info>

Normalement dans la fenêtre qui s'ouvre vous devez apercevoir votre nom ou login en haut à droite.




- Cliquez sur « rejoindre ce groupe »



Une fenêtre s'ouvre vous demandant de taper un code.

- Entrez ce code et indiquez dans la cellule « Commentaire au propriétaire » votre prénom nom et numéro d'adhérent CGA.
- Cliquez sur « envoyer », une nouvelle fenêtre s'ouvre vous indiquant que votre demande est en attente.



Un courriel vous sera envoyé confirmant votre inscription.

Maintenant vous pouvez envoyer des messages à : cgalsace@yahoogleups.fr